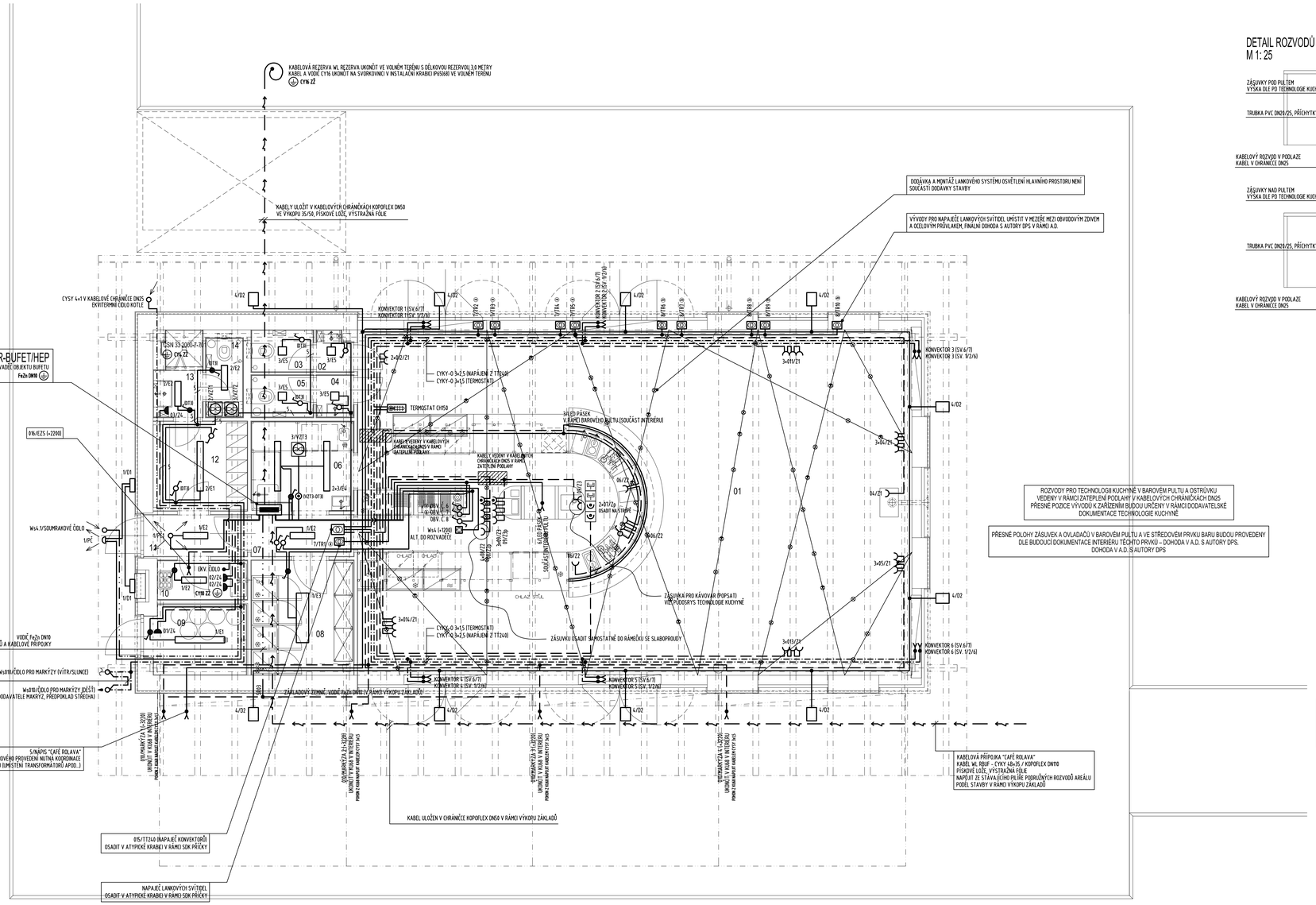

DETAIL ROZVODŮ POD PULTEM
M 1:25

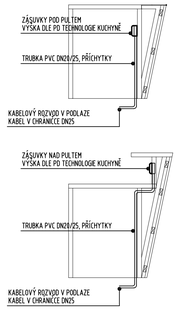

LEGENDA MÍSTNOSTÍ

OZNAČENÍ NA VÝKRESE	ÚČEL MÍSTNOSTI	Epk (Lx)
01	kavárna, občerstvení	–
01	pracovní plocha barového pultu	500
	nasvíceno pomocí vhodného počtu a pozice	
	svítidel závěsného systému (ověřit měřením)	
02	WC hostů, páni – předsíň	200
03	WC hostů, páni – toaleta	200
04	WC hostů, dámy – předsíň	200
05	WC hostů, dámy – toaleta	200
06	příprava + mytí provozního nádobí	500
07	chodba	150
08	sklad potravin	100
09	sklad nápojů	100
10	Úklidová komora	100
11	zádveří	150
12	šatna personálu	200
13	umývárna personálu	200
14	WC personálu	200

LEGENDA SVÍTIDEL

OZNAČENÍ NA VÝKRESE	TECHNICKÝ POPIS, PARAMETRY ZAŘÍZENÍ
D1	SVÍTIDLO VENKOVNÍ, LED, IP44, NÁSTĚNNÉ, OPÁL
D2	SVÍTIDLO VENKOVNÍ NÁSTĚNNÉ, NEPŘÍMÉ, LED, IP44
INT1	LANKOVÝ ZÁVĚSNÝ SYSTÉM, LED 12V, IP20
E1	SVÍTIDLO ZAPUŠTĚNÉ S PRISMATICKÝM KRYTEM, 1×36W, IP40
E2	SVÍTIDLO ZAPUŠTĚNÉ S PRISMATICKÝM KRYTEM, 2×18W, IP44
E3	SVÍTIDLO PŘISAZENÉ S PRISMATICKÝM KRYTEM, 2×36W, IP40
E4	SVÍTIDLO ZAPUŠTĚNÉ S PRISMATICKÝM KRYTEM, 2×36W, IP54
E5	SVÍTIDLO PŘISAZENÉ S PRISMATICKÝM KRYTEM, ČTVERCOVÉ, LED, IP41
	TEPLOTA CHROMATIČNOSTI ZDROJŮ LED 3000 K

LEGENDA PŘÍSTROJŮ

OZNAČENÍ NA VÝKRESE	TECHNICKÝ POPIS, PARAMETRY ZAŘÍZENÍ
	VYPÍNAČ ŘAZENÍ 1, IP20, OSADIT +1200 MM OD 0,0 SPODNÍM LÍCEM, POD OMÍTKU
	VYPÍNAČ ŘAZENÍ 1, IP44, OSADIT +1200 MM OD 0,0 SPODNÍM LÍCEM, POD OMÍTKU
	VYPÍNAČ ŘAZENÍ 5, IP20, OSADIT +1200 MM OD 0,0 SPODNÍM LÍCEM, POD OMÍTKU
	VYPÍNAČ ŘAZENÍ 5, IP44, OSADIT +1200 MM OD 0,0 SPODNÍM LÍCEM, POD OMÍTKU
	VYPÍNAČ ŘAZENÍ 6, IP20, OSADIT +1200 MM OD 0,0 SPODNÍM LÍCEM, POD OMÍTKU
	VYPÍNAČ ŘAZENÍ 6+6, IP20, OSADIT +1200 MM OD 0,0 SPODNÍM LÍCEM, POD OMÍTKU
	VYPÍNAČ ŘAZENÍ 6, IP44, OSADIT +1200 MM OD 0,0 SPODNÍM LÍCEM, POD OMÍTKU
	VYPÍNAČ ŘAZENÍ 6+6, IP44, OSADIT +1200 MM OD 0,0 SPODNÍM LÍCEM, POD OMÍTKU
	VYPÍNAČ ŘAZENÍ 7, IP20, OSADIT +1200 MM OD 0,0 SPODNÍM LÍCEM, POD OMÍTKU
	TLAČÍTKO ŘAZENÍ 1/0, IP20, OSADIT +1200 MM OD 0,0 SPODNÍM LÍCEM, POD OMÍTKU
STM	STMÍVAČ OTOČNÝ PRO STMÍVATELNÉ LED ZDROJE 230V, OSADIT DLE VÝKRESU
	VÝVOD 16A/230V, UKONČIT STOČENÝM VOLNÝM KABELEM 3,0 METRY
	VÝVOD 16A/400V, UKONČIT STOČENÝM VOLNÝM KABELEM 3,0 METRY
Z1	ZÁSUVKA 16A/230V, IP20, OSADIT +200 MM OD 0,0 SPODNÍM LÍCEM
Z1p	ZÁSUVKA 16A/230V, IP20, OSADIT +200 MM OD 0,0 SPODNÍM LÍCEM, PŘEPĚTÍ "T3"
Z2	ZÁSUVKA 16A/230V, IP20, OSADIT +1000 MM OD 0,0 SPODNÍM LÍCEM
Z2p	ZÁSUVKA 16A/230V, IP20, OSADIT +1000 MM OD 0,0 SPODNÍM LÍCEM, PŘEPĚTÍ "T3"
Z3	ZÁSUVKA 16A/230V, IP20, OSADIT +1200 MM OD 0,0 SPODNÍM LÍCEM
Z3p	ZÁSUVKA 16A/230V, IP20, OSADIT +1200 MM OD 0,0 SPODNÍM LÍCEM, PŘEPĚTÍ "T3"
Z4	ZÁSUVKA 16A/230V, IP44, OSADIT +1200 MM OD 0,0 SPODNÍM LÍCEM
Z	ZÁSUVKA 16A/230V, IP20, OSADIT DLE VÝKRESU
Zp	ZÁSUVKA 16A/230V, IP20, OSADIT DLE VÝKRESU, PŘEPĚTÍ "T3"
Zp	ZÁSUVKA 16A/230V, IP44, OSADIT DLE VÝKRESU
Zp np	ZÁSUVKA 16A/230V, IP44, OSADIT DLE VÝKRESU, MONTÁŽ NA POVRCH
Zp55	ZÁSUVKA 16A/230V, IP55, OSADIT DLE VÝKRESU, MONTÁŽ NA POVRCH
PČ	SNÍMAČ PŘÍTOMNOSTI, NÁSTĚNNÝ, 180/270°, DOSAH 16,0M, 1IA, 230V, IP54
PČ1	SNÍMAČ PŘÍTOMNOSTI, STROPNÍ ZAPUŠTĚNÝ, 360°, DOSAH 10,0M, 1IA, 230V, IP20
DT3	ZPOŽĎOVACÍ RELÉ PRO OVLÁDÁNÍ VZT (OSADIT POD PŘÍSTROJEM)

INSTALACE :

VEŠKERÁ INSTALACE BUDE V PROVEDENÍ POD OMÍTKOU VE STĚNÁCH A NAD SDK PODHLEDEM (TAM, KDE JE INSTALOVÁN) ROZVODY PRO TECHNOLOGII KUCHYNĚ VEDENY V TRUBKÁCH DN25 V ZATEPLENÍ PODLAHY

NEDÍLNOU SOUČÁSTÍ JE TECHNICKÁ ZPRÁVA A SCHÉMATA ZAPOJENÍ !!!
NEDÍLNOU SOUČÁSTÍ JE PROJEKT TECHNOLOGIE KUCHYNĚ A KÓTOVANÝ PROJEKT INTERIÉRU !!!

NEDÍLNOU SOUČÁSTÍ JE STAVEBNÍ ČÁST PROJEKTU /KOORDINAČNÍ VÝKRES, POHLEDY NA PRŮČELÍ/ KDE JSOU OKÓTOVÁNY POLOHY KONCOVÝCH PRVKŮ ELEKTROINSTALACE – NUTNO DODRŽET!!!

NEDÍLNOU SOUČÁSTÍ JE PROJEKT GASTROTECHNOLOGIE S OKÓTOVANÝMI VÝVODY PRO GASTRO – NUTNO DODRŽET !!!

OCHRANA PŘED ÚRAZEM ELEKTRICKÝM PROUDEM SAMOČINNÝM ODPOJENÍM
OD ZDROJE DLE ČSN 33-2000-4-41 ed. 2
NAPĚŤOVÁ SOUSTAVA 3×230/400V, TN-S, 3×PE+N, 50Hz AC (R-BUFET 1)
NAPĚŤOVÁ SOUSTAVA 3×230/400V, TN-C-S, 3×PE+N, 50Hz AC (R-BUFET/HEP)
NAPĚŤOVÁ SOUSTAVA 3×230/400V, TN-C, 3×PEN, 50Hz AC (RE)

DOPLŇKOVÁ OCHRANA OCHRANNÝM POSPOJENÍ A PROUDOVÝMI CHRÁNIČI

POZNÁMKA :

PŘI NEJISTOTĚ V POZICÍCH KONCOVÝCH PRVKŮ BUDE JE JICH FINÁLNÍ POLOHA DOHODNUTA S AUTORY DPS V RÁMCI A.D. PŘESNÉ UKONČENÍ VÝVODŮ PRO GASTRO PROVÁDĚT DLE PROJEKTU GASTROTECHNOLOGIE, BUDE JEŠTĚ ZPŘESNĚNO V RÁMCI A.D. NA ZÁKLADĚ PROJEKTU INTERIÉRU.

POLOHA KONCOVÝCH PRVKŮ VE STROPĚ, VIZ. KOORDINAČNÍ VÝKRES STAVEBNÍCH ČÁSTÍ
POLOHA KONCOVÝCH PRVKŮ NA FASÁDĚ, VIZ. VÝKRESY POHLEDŮ NA FASÁDY, STAVEBNÍ ČÁST

POZNÁMKA :

NEDÍLNOU SOUČÁSTÍ JE TECHNICKÁ ZPRÁVA A SCHÉMATA ZAPOJENÍ

POČET KUSŮ — TYP SVÍTIDLA/ZÁSUVKY/PŘÍSTROJE
6 * 1 / E1
ČÍSLO OBVODU

OBECNÉ OSAZENÍ PŘÍSTROJŮ
(MNOHONÁSOBNÉ RÁMEČKY)

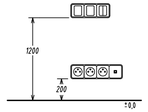

VOLNOČASOVÝ AREÁL ROLAVA KARLOVY VARY
OBJEKT RYCHLÉHO OBČERSTVENÍ "CAFÉ ROLAVA"
D O K U M E N T A C E P R O P R O V Á D Ě N Í S T A V B Y

INVESTOR :	PROJEKTANT :
STATUTÁRNÍ MĚSTO KARLOVY VARY MOSKEVSKÁ 21 KARLOVY VARY	ARCHITEKTONICKÉ SDRUŽENÍ STUDIO HANGÁR ING. ARCH. ANTONÍN JUŠTÍK & ING. VLADIMÍR TOMA KOPTOVA 115A/8, KARLOVY VARY, TEL. 353 220 802 E-MAIL : STUDIO@HANGAR.CZ, WEB : WWW.HANGAR.CZ

ČÁST DOKUMENTACE :
D4.6 - TECHNIKA PROSTŘEDÍ STAVBY
SILNOPROUDÉ ELEKTROINSTALACE

PROJEKTANT ČÁSTI DOKUMENTACE : EP-PROJECT SKŮRA Bc. JAROSLAV SKŮRA ZÁVODU MÍRU 578/5 360 17 KARLOVY VARY TEL. +420 605 178 561	AUTORIZACE :	ČÍSLO PARÉ :
ZODPOVĚDNÝ PROJEKTANT : Bc. JAROSLAV SKŮRA		
VYPRACOVAL : Bc. JAROSLAV SKŮRA		
NÁZEV : PŮDORYS ELEKTROINSTALACE		MĚŘÍTKO : 1 : 50
DATUM ZPRACOVÁNÍ : BŘEZEN 2017	ARCHIVNÍ ČÍSLO : H2016.02-2-DPS	ČÍSLO PŘÍLOHY : D4.6 - 05