VÝZTUŽ ULOŽNÉHO PRAHU PRAVOBŘEŽNÍHO PILÍŘE 1:20

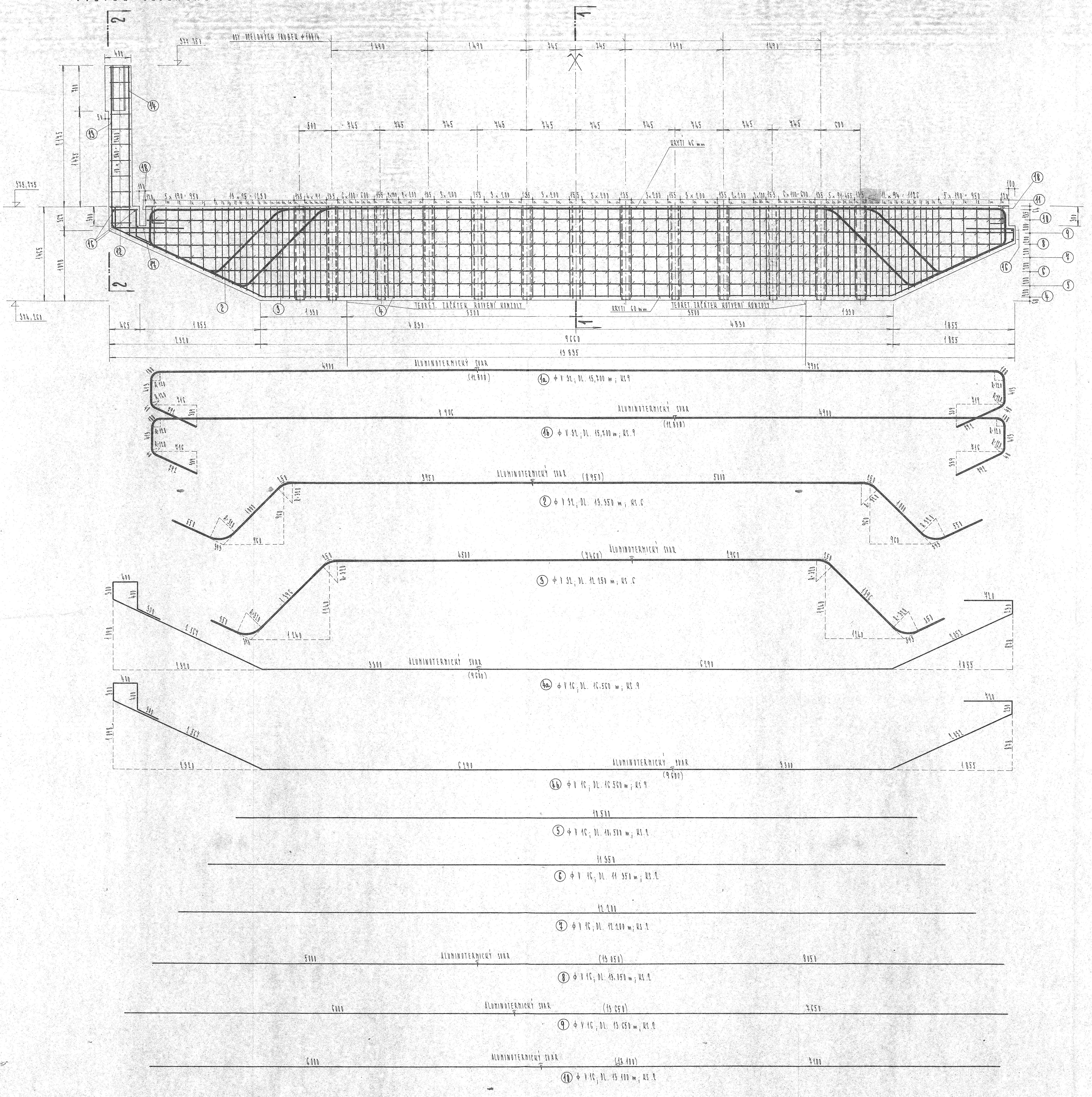

ŘEZ 1-1'

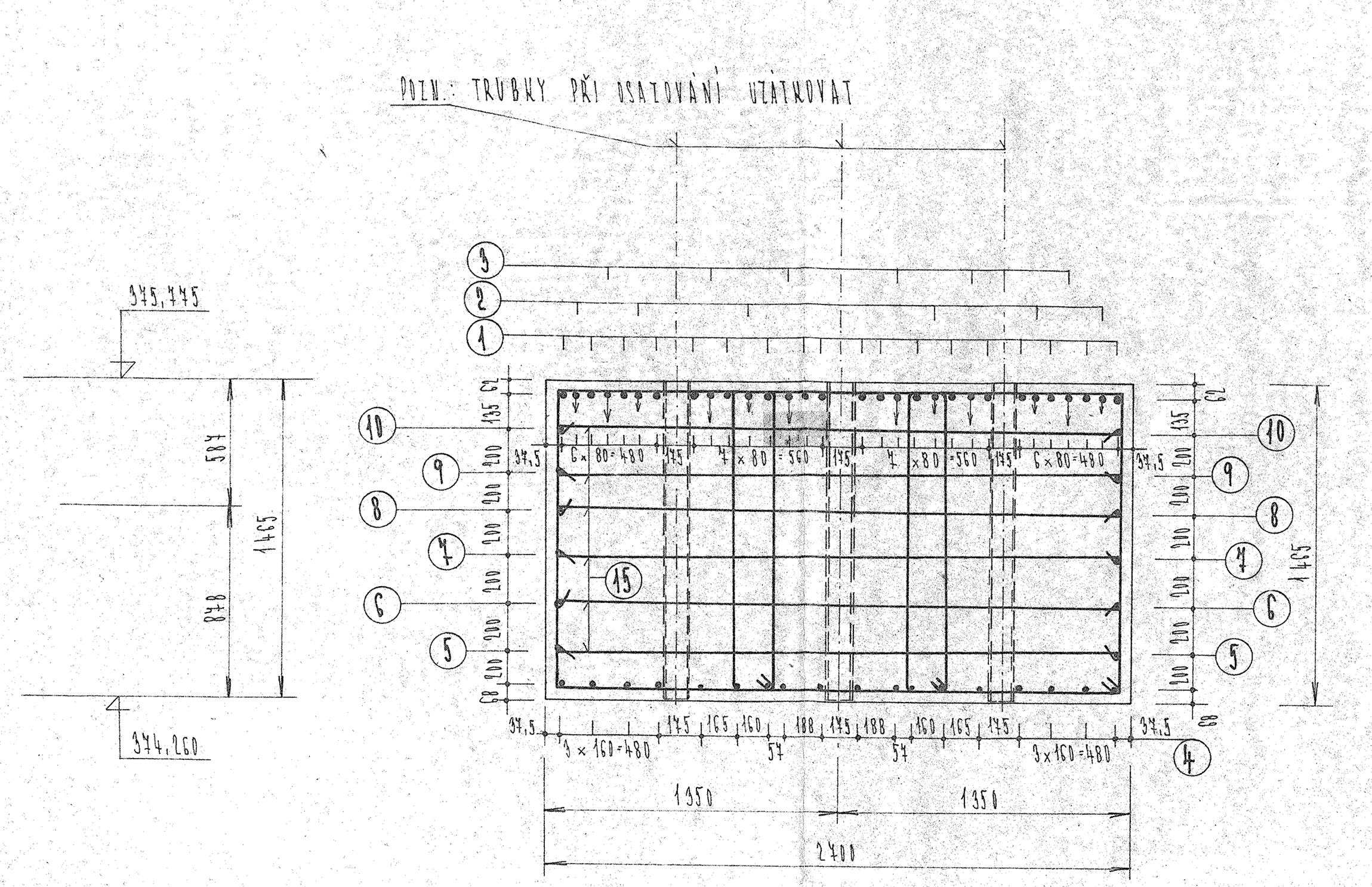

ŘEZ 2-2'

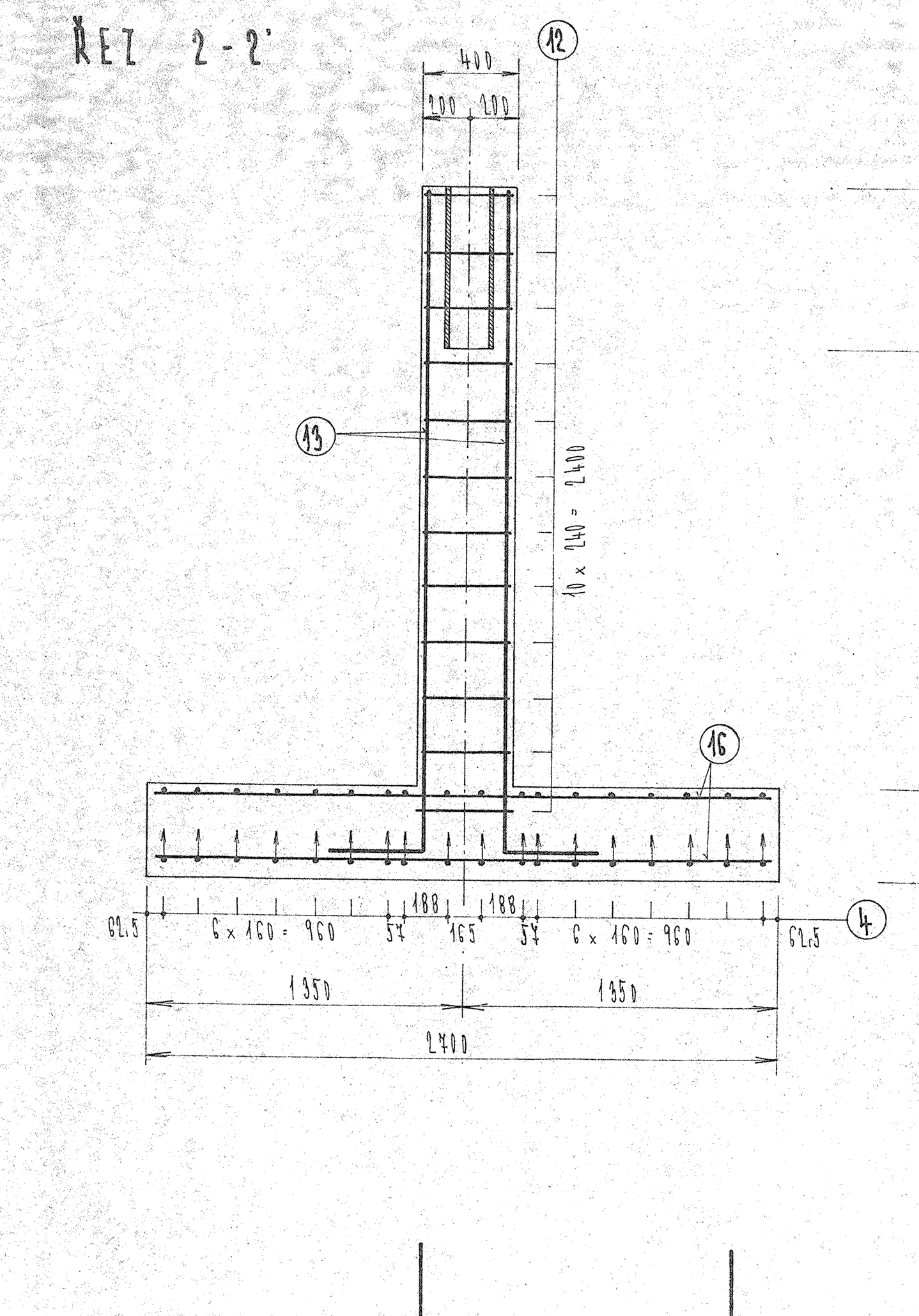

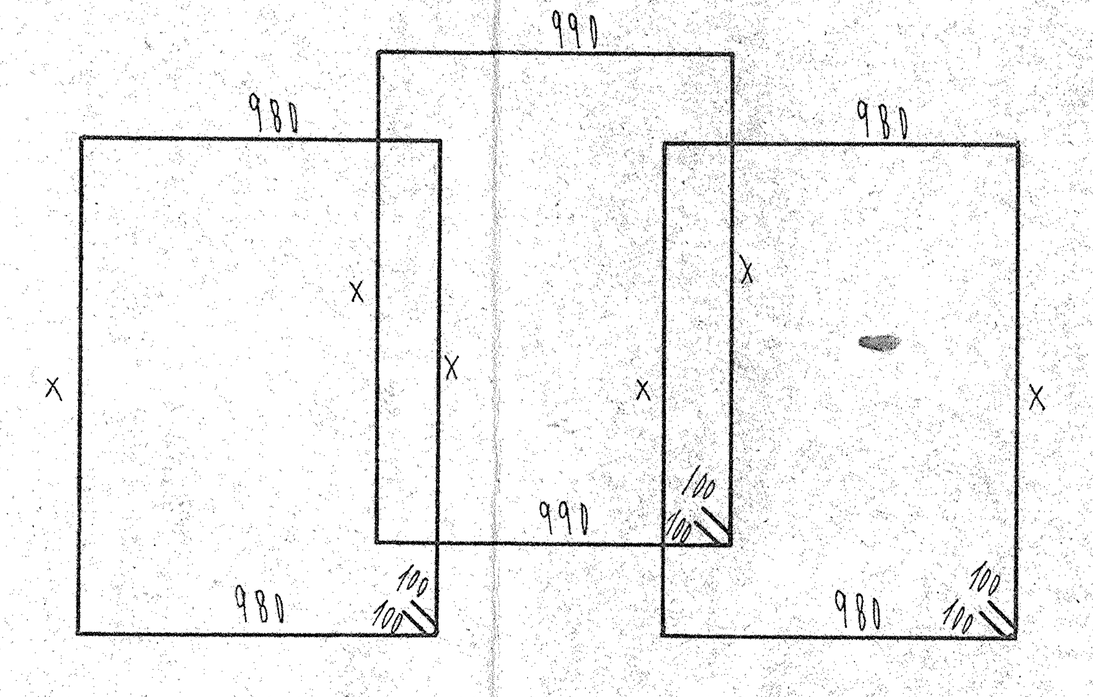

11 φ V 10 DL. VIZ TABULKA

OZN. POL.	X [mm]	DÉLKA [mm]	KS	DÉLKA CELKEM
a	1 360	14 660	70	1 026,200
b	1 315	14 390	2	28,780
c	1 270	14 120	2	28,240
d	1 225	13 850	2	27,700
e	1 180	13 580	2	27,160
f	1 135	13 310	2	26,620
g	1 090	13 040	2	26,080
h	1 045	12 770	2	25,540
i	1 000	12 500	2	25,000
j	910	11 960	2	23,920
k	820	11 420	2	22,840
l	730	10 880	2	21,760
m	640	10 340	2	20,680
n	550	9 800	2	19,600
CELKEM				1 350,12

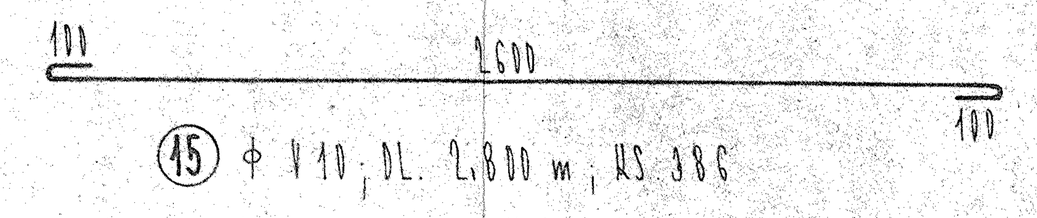

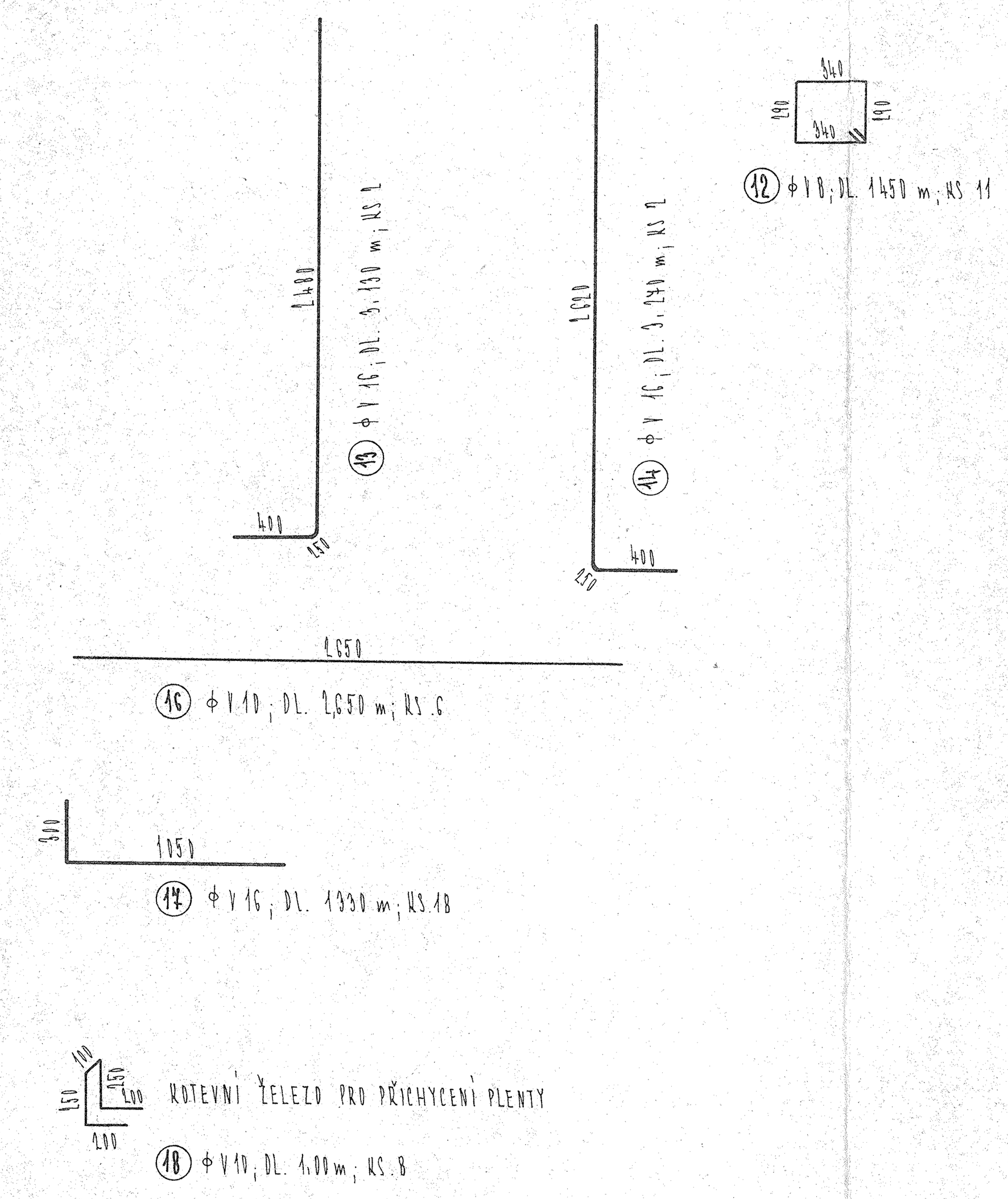

VÝKAZ OCEL. TRUBEK φ 108/4

MATERIÁL	DÉLKA 1KS [mm]	KS CELKEM	DL. CELKEM [m]	HMOTNOST 1bm [KG/m]	HMOTNOST CELKEM [KG]
OCEL. TRUBKA φ 108/4	1500	25	37,5	10,3	386,25

VÝKAZ VÝZTUŽE

Č. POL.	φ	DÉLKA [m]	POČET KUSŮ CELKEM	DÉLKA CELKEM φ 8	φ 10	φ 16	φ 32
1a	32	15,700	9				141,300
1b	32	15,700	9				141,300
2	32	13,350	6				80,100
3	32	12,250	6				73,500
4a	16	16,560	9			149,04	
4b	16	16,560	9			149,04	
5	16	10,500	2			21,00	
6	16	11,350	2			22,70	
7	16	12,200	2			24,40	
8	16	13,050	2			26,10	
9	16	13,650	2			27,30	
10	16	13,100	2			26,20	
11	10	VIZ. TABULKA			1 350,12		
12	8	1,450	11	15,95			
13	16	3,130	2			6,26	
14	16	3,240	2			6,48	
15	10	2,800	386		1 080,80		
16	10	2,650	6		15,90		
17	16	1,350	18			24,30	
18	10	1,00	8		8,0		
DÉLKA DLE φ [m]				15,95	1 454,82	481,88	436,20
HMOTNOST 1bm [KG/m]				0,395	0,617	1,580	6,310
HMOTNOST DLE φ [KG]				6,3	1 514,4	763	2 752,4
HMOTNOST CELKEM [KG]				5 034,0 KG			

BETON B 330
OCEL 10 425 (V)

2

KOORDINÁTOR: ING. VÁCHA	ODP. PROJEKTANT: ING. VÁCHA	VYPRACOVAL: ING. PETRÁŠEK	KONTROLOVAL: ING. MAŇÁKOVÁ	STAVBY SILNIC A ŽELEZNIC N.P. PROJ. SPRÁVA NÁRODNÍ TŘ. 10 PRAHA 1
KNV: ZÁPADOČESKÝ		MNV: KARLOVY VARY		
INVESTOR: TSM KARLOVY VARY				
Č. OBJEKTU: 202	MOST PŘES ŘEKU OHŘI V ULICI KPT JAROŠE V KARLOVÝCH VARECH MOST KPT JAROŠE			FORMÁTŮ A4: 24 A4; DATUM: ČERVEN 1984; ARCHIV. ČÍSLO: ; ZAK. ČÍSLO 134 076
STUP. PROJ. DOKUMENT.: JP	VÝKR. VÝZTUŽE STATIVA PILÍŘE - PRAVÝ BŘEH			MĚŘ. 1:20; STŘED. PSN; PROFESE - PŘÍLOHA 13