

Výkres vytvořil program pp_vod
KATASTRY
DRUH POVRCHU
VZDÁL. OBJEKTŮ A VRCHOL. BODŮ
OZNAČENÍ VRCHOLOVÝCH BODŮ

(c)AutoPEN Liberec, tel:481120160, autopen@volny.cz		
Karlovy Vary		
tráva		kolonáda
7.99	4.67	
Vb	L1	Vb

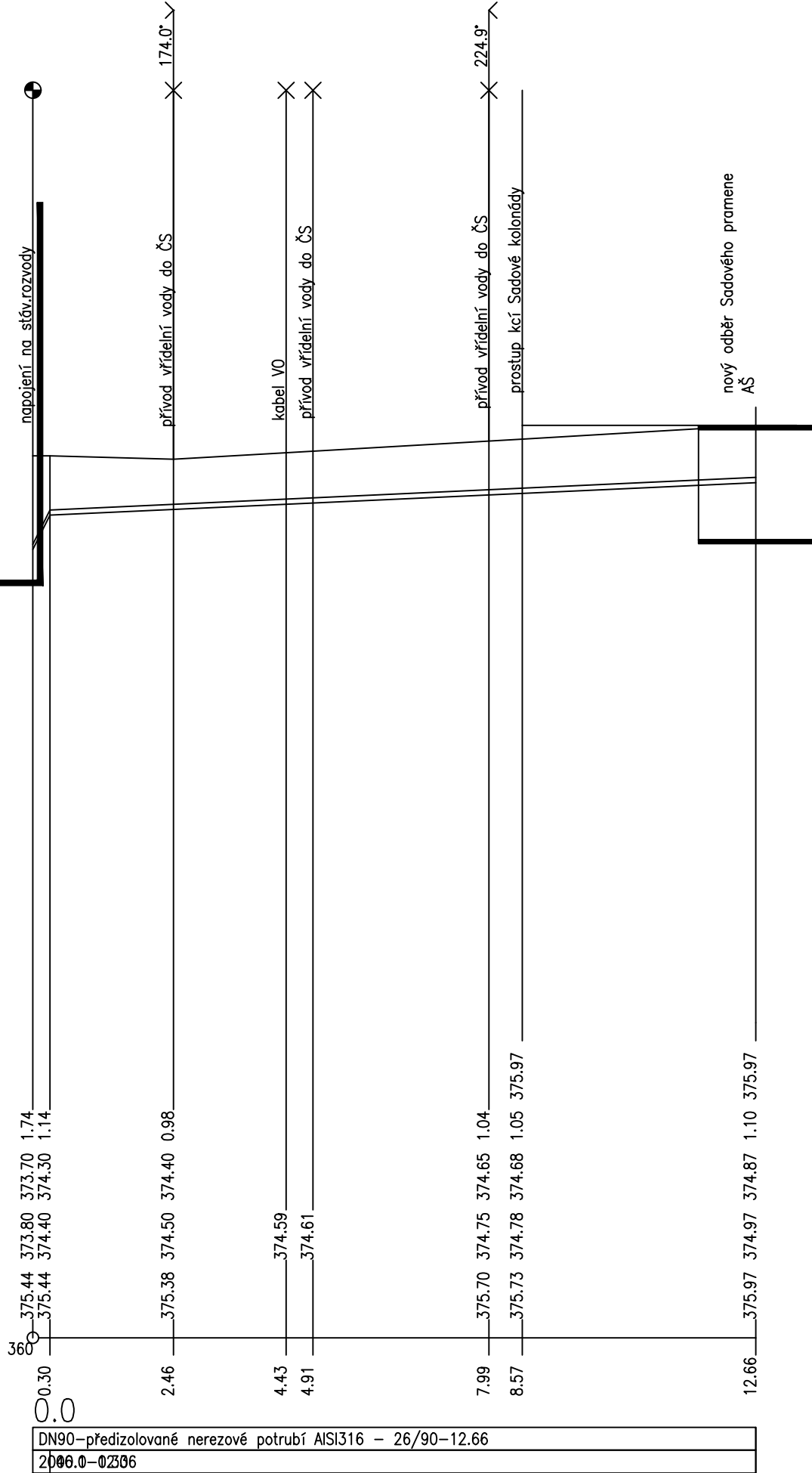
řad 1
MĚŘITKA 1:100/100

K. Vary – Sadová kolonáda
rozvody termominerální vody

LEGENDA TYPŮ ČAR
PŮVODNÍ TERÉN
UPRAVENÝ TERÉN

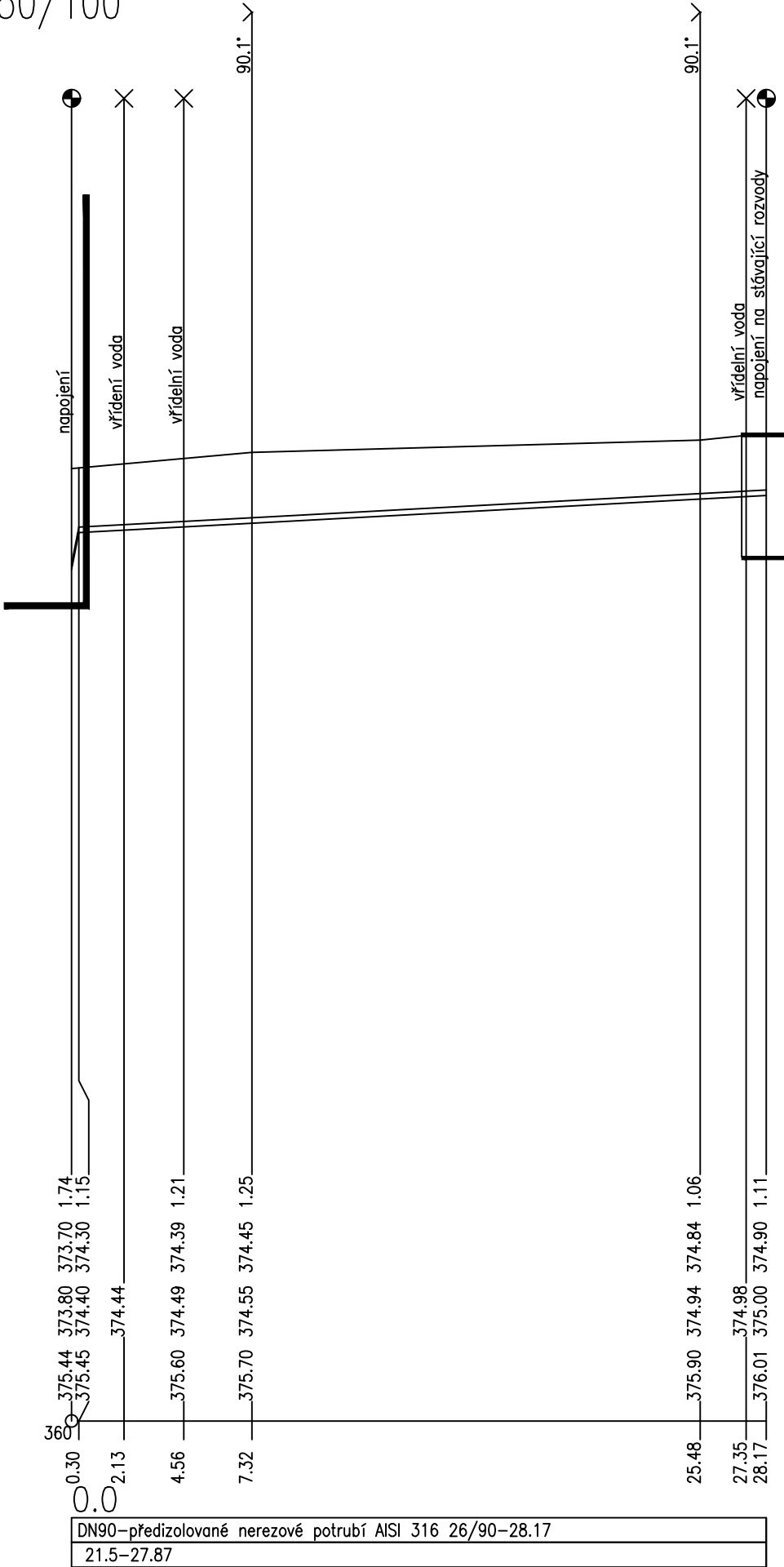
KÓTA UPRAVENÉHO TERÉNU
HLOUBKA VÝKOPU
KÓTA VÝKOPU
KÓTA DNA POTRUBÍ
KÓTA PŮVODNÍHO TERÉNU
SROVNÁVACÍ ROVINA

STANIČENÍ [km/m]
DN[mm]–MATERIÁL–DĚLKA[m]
SKLON[?]–DĚLKA[m]



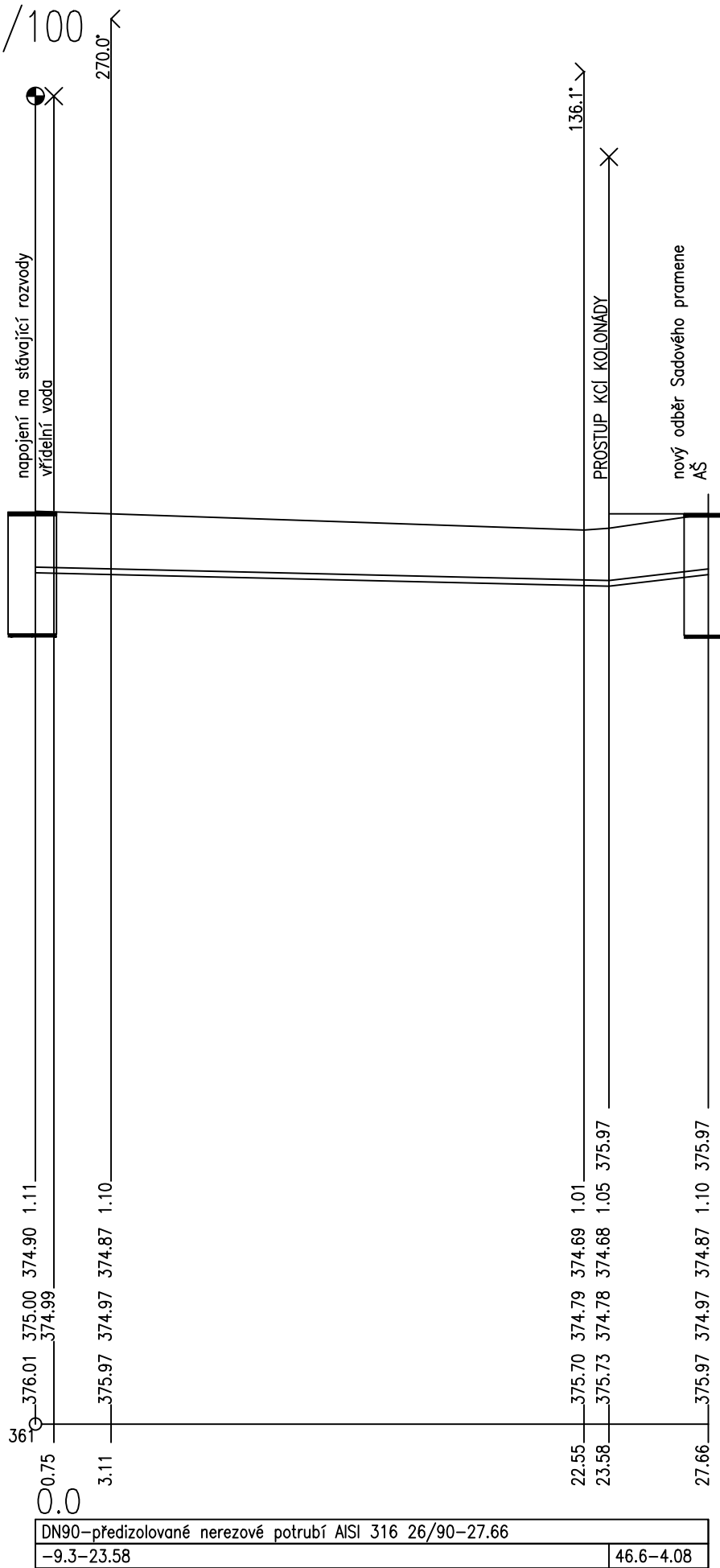
Karlovy Vary		
tráva		
7.32	18.16	2.69
Vb	L2	L3

řad 2
M 1:250/100



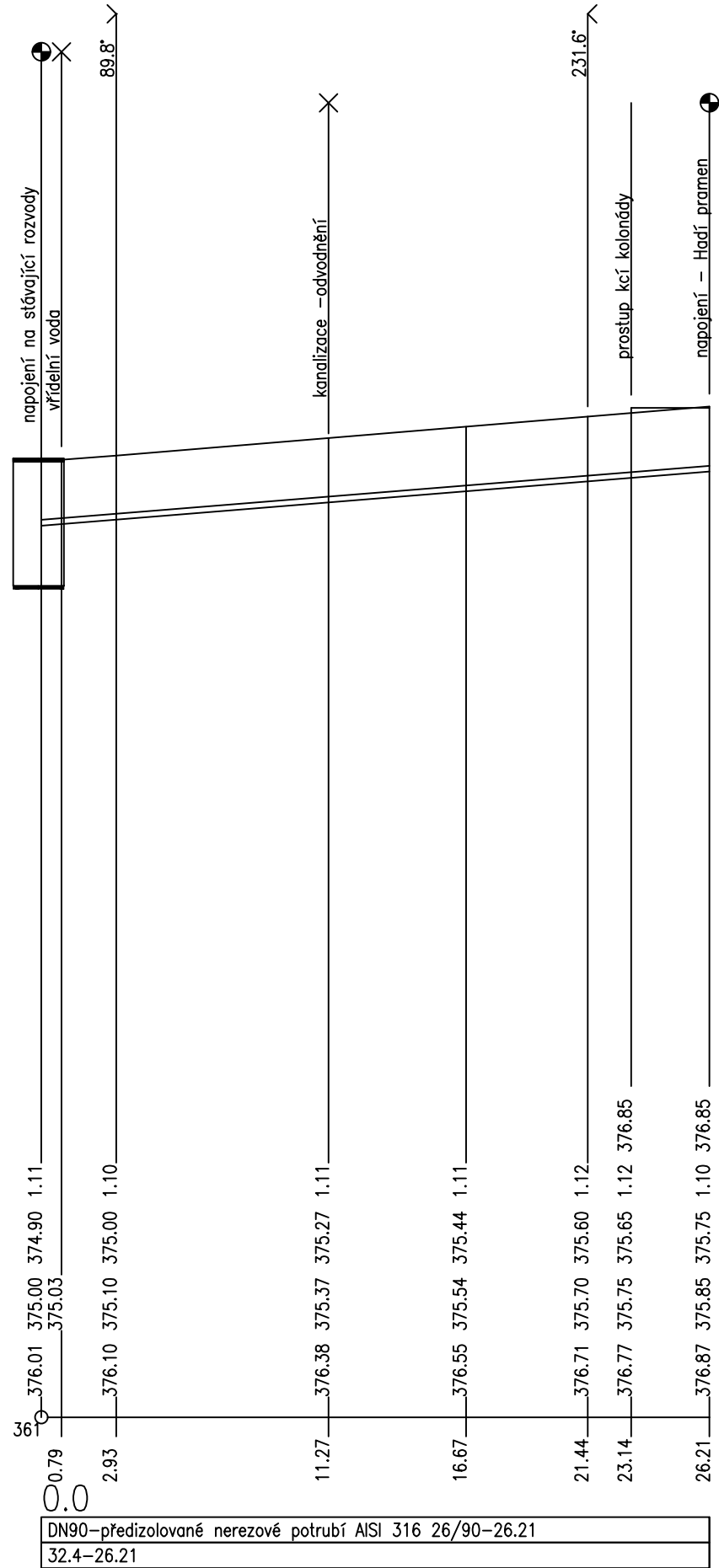
Karlovy Vary		
tráva		
3.11	19.44	5.11
Vb	L4	L5

řad 3
M 1:250/100

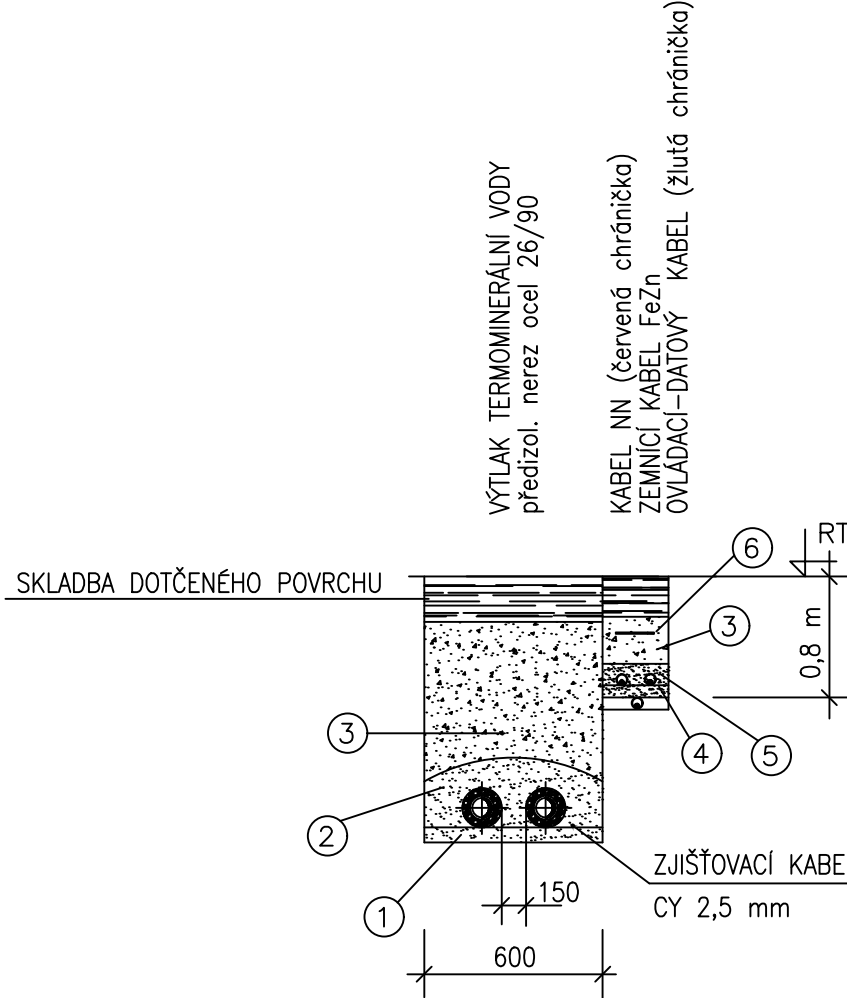


Karlovy Vary		
tráva		
2.93	18.51	4.77
Vb	L6	L7

řad 4
M 1:250/100



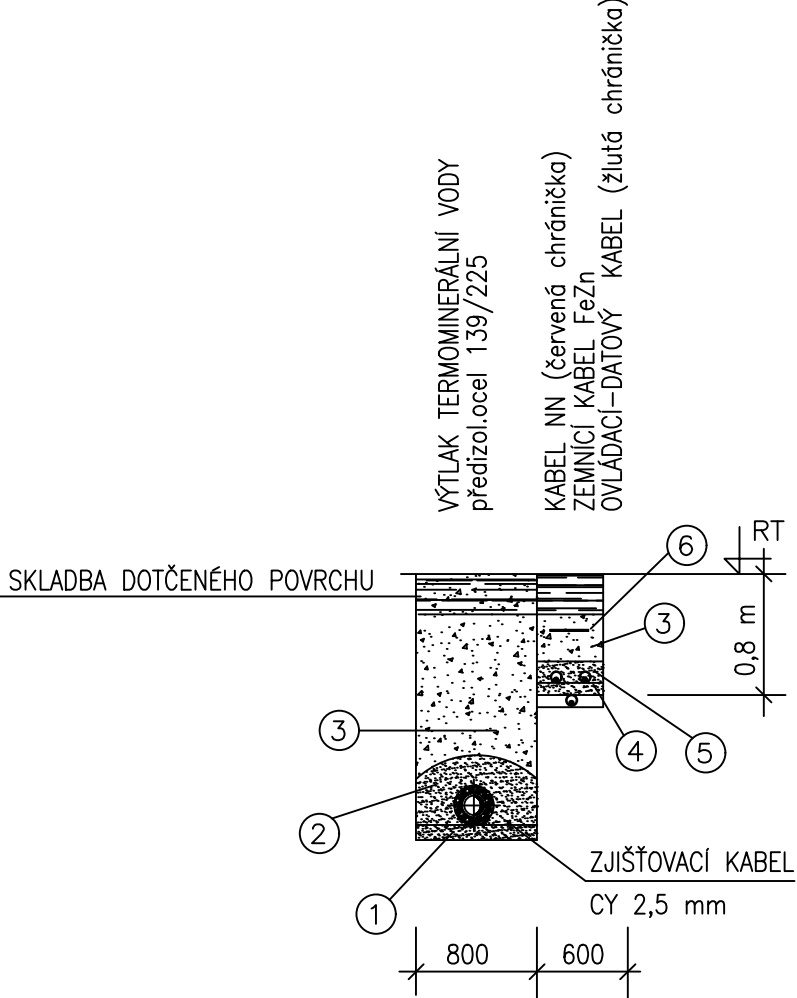
VZOROVÝ ŘEZ ULOŽENÍ POTRUBÍ
souběh dvou řadů



LEGENDA

- ① PÍSKOVÉ LOŽE – TLOUŠŤKA 100 mm
- ② OBSYP PÍSKEM min. 200 mm NAD POTRUBÍ
- ③ HUTNĚNÝ ZÁSYP
- ④ PÍSKOVÉ LOŽE – TLOUŠŤKA 80 mm
- ⑤ OBSYP PÍSKEM 100 mm NAD KABELM
- ⑥ VAROVNÁ FOLIE

VZOROVÝ ŘEZ ULOŽENÍ POTRUBÍ
samostatné potrubí



Ing. Petra Neubauerová autorizovaný inženýr v oboru vodohospodářské stavby Rohová 552/9 • Karlovy Vary 360 05 • IČ 71906452 tel.:+420 732 976 832 • e-mail: neubauerova@centrum.cz		číslo paré :
kraj: Karlovarský	obec : Karlovy Vary	zakázka : 29/2018
stavebník : Statutární město Karlovy Vary Moskevská 21, 360 21 Karlovy Vary		datum : 02/2019
		stupeň projektu : 5 A4
KARLOVY VARY SADOVÁ KOLONÁDA – dílčí oprava ZDRAVOTNĚ TECHNICKÉ INSTALACE		navrhl : Ing.Petra Neubauerová
		odpovědný projektant : Ing.Petra Neubauerová
		soubor: KV–Sadkol–PF–FIN.dwg
Příloha: PODÉLNÝ PROFIL	měřítko: 1:100,250/100	číslo výkresu: D1.4.a.3
Projekt je duševním majetkem autora, nesmí být použit a kopírován třetí osobou, ji předán či jinak s ním nakládáno bez jeho písemného souhlasu.		